



Le devenir des diplômé-e-s de LP Développement et Qualité des Logiciels *Promotion 2014-15*

Université Toulouse III Paul Sabatier - Observatoire de la vie étudiante


11 juin 2018

Taux de réponse et profil des répondants

 26
Diplômés


 24
Répondants

 92,3
Taux de réponse


 24
Répondants de l'analyse¹

Sexe

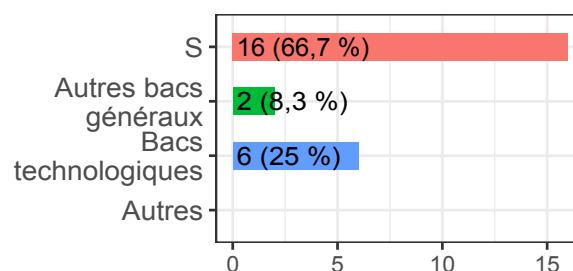
 4
Femmes (16,7 %)

 20
Hommes (83,3 %)

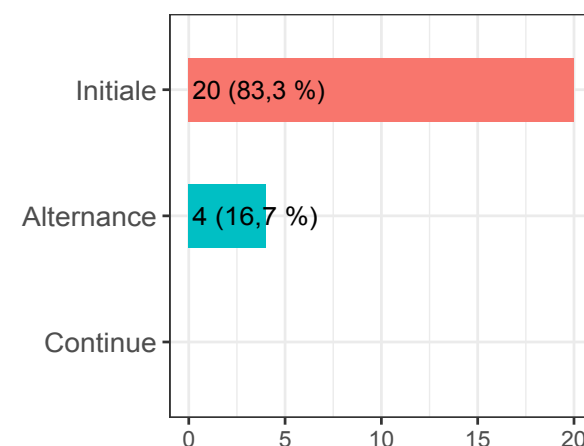
Nationalité

 1
Etrangère (4,2 %)

Série de bac

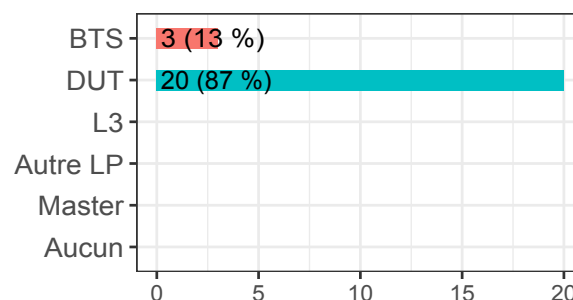


Régime d'inscription



Diplôme d'accès

Répondants : 23 (95,8 %)



Bourse

 20,8
Taux de boursiers

¹ Seules les répondant-e-s n'ayant pas interrompu leurs études avant le Master pendant plus de deux ans entrent dans l'analyse.

Poursuite d'études



10

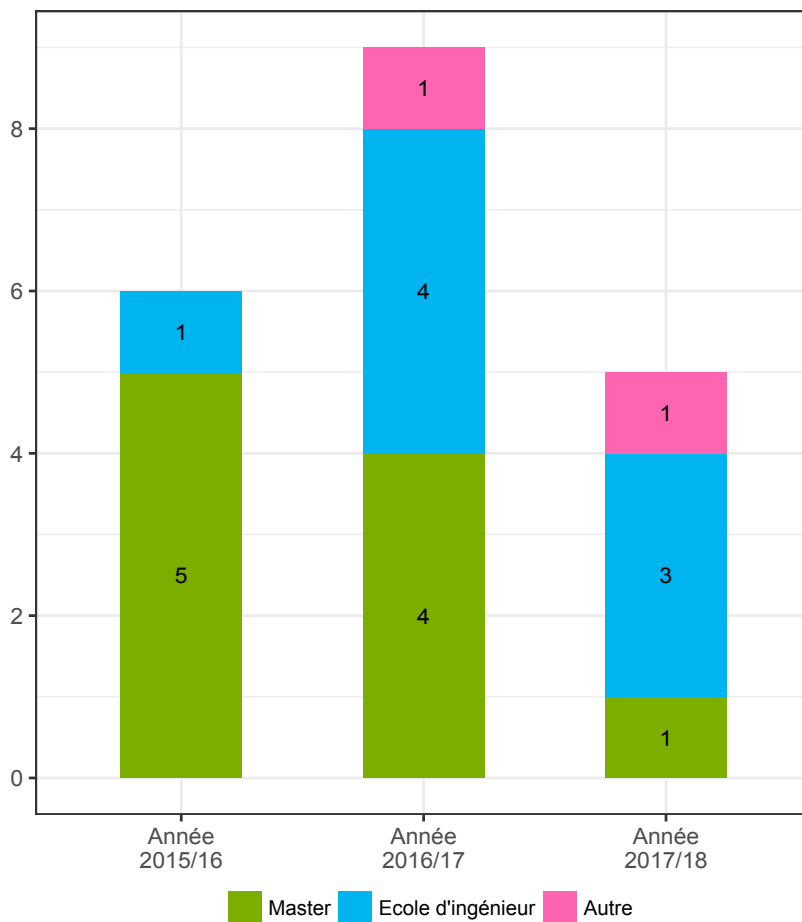
Poursuite d'études (41,7 %)



0

Poursuite d'études en doctorat (0 %)

Poursuite d'études par année



Formations suivies par année

- | | |
|---------------|--|
| Année 2015/16 | <ul style="list-style-type: none">• Expert M1• Informatique collaborative aux entreprises• Master +5 Expert en ingénierie logicielle• Master 1 Conception Web• Master concepteur web• SUPINFO |
| Année 2016/17 | <ul style="list-style-type: none">• Diplome d'ingénieur informatique CNAM - Architecture et ingénierie systèmes et logiciels• Informatique collaborative aux entreprises• Ingénieur en informatique• Manager de formation• Master +5 Expert en ingénierie logicielle• ... |
| Année 2017/18 | <ul style="list-style-type: none">• Diplome d'ingénieur informatique CNAM - Architecture et ingénierie systèmes et logiciels• Ingénieur informatique• Master 2 Chef de projet Ingénierie logicielle• Préparateur en pharmacie• RILA |

Situation professionnelle

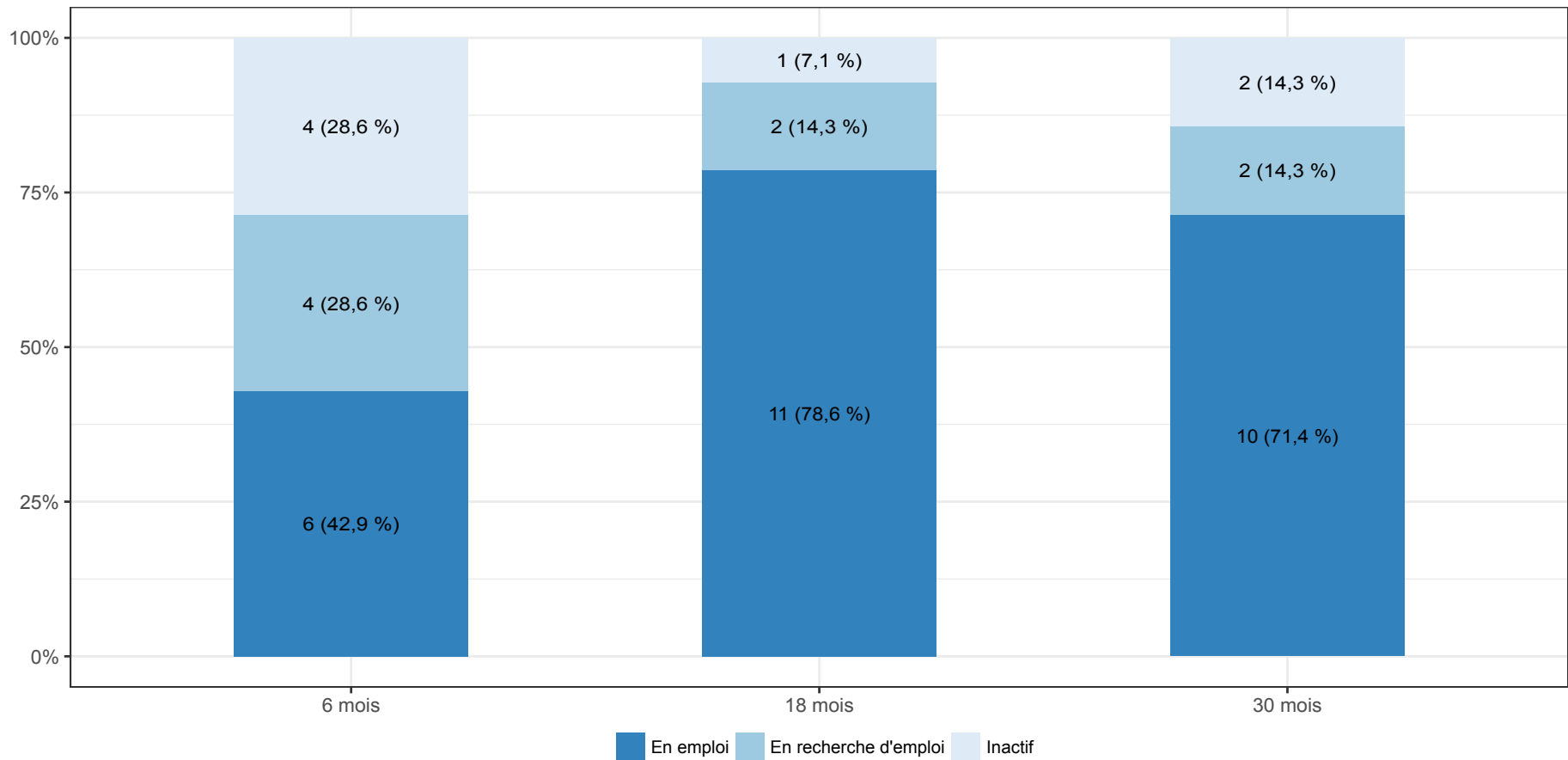


14

Diplômés en situation potentielle d'emploi (58,3 %)

Les indicateurs d'insertion professionnelle sont calculés à partir des diplômés s'étant présentés immédiatement et durablement sur le marché du travail suite à l'obtention du LP. Ils n'ont donc pas poursuivi d'études.

Situation professionnelle à 6, 18 et 30 mois



Premier Emploi



1

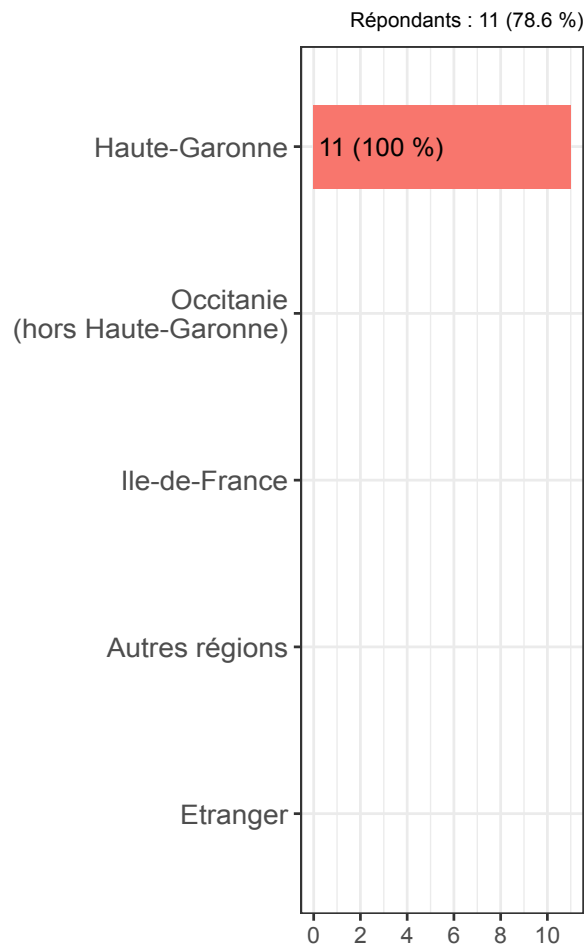
Durée médiane de recherche en mois



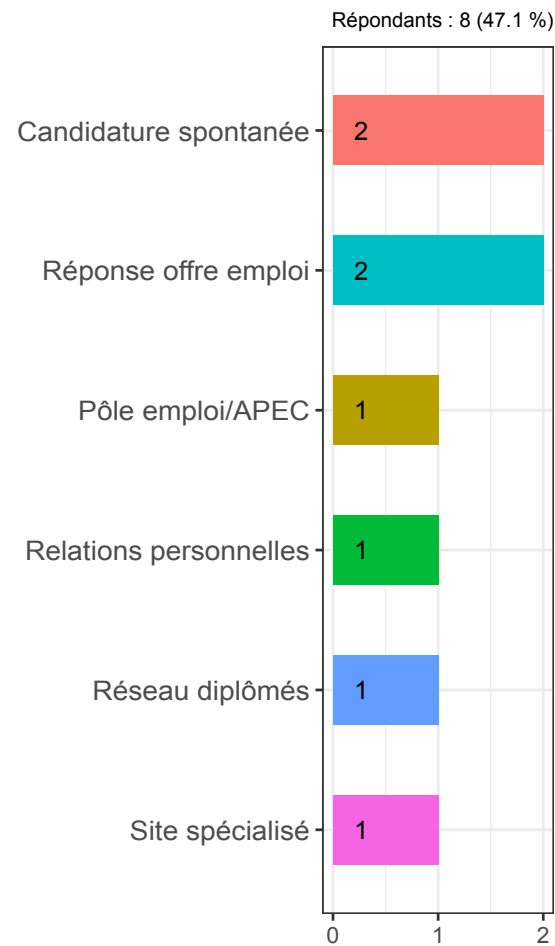
0

Embauche(s) par la structure d'accueil de stage (0 %)

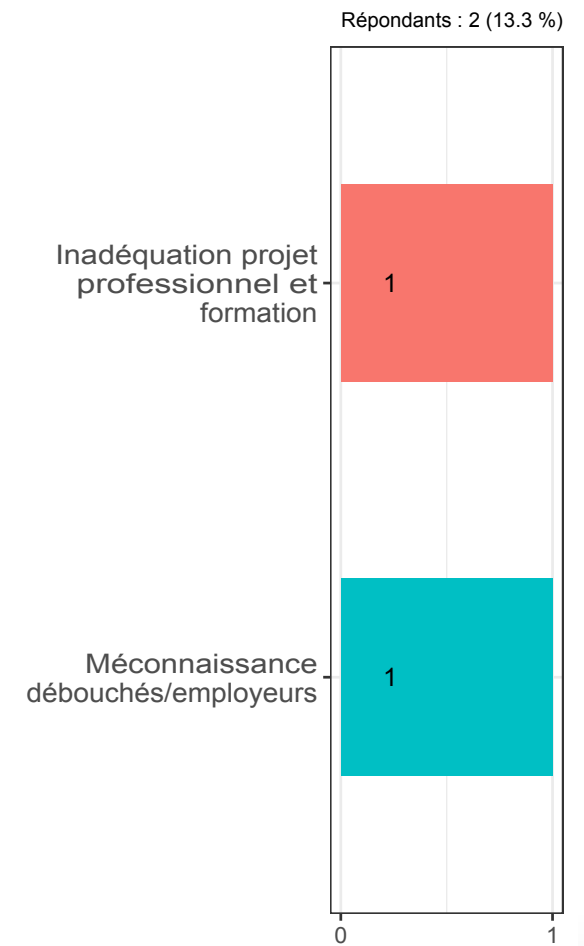
Localisation



Moyen d'accès



Difficultés d'accès



Emploi à 18 mois



11

Diplômé(s) en emploi



84,6

Taux d'insertion professionnelle¹

Type de contrat

% 70

Taux de CDI et assimilés

Niveau d'emploi

% 27,3

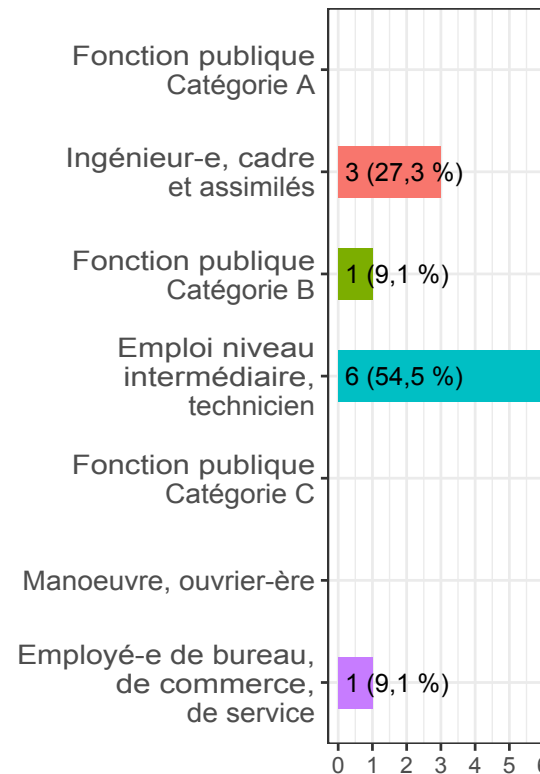
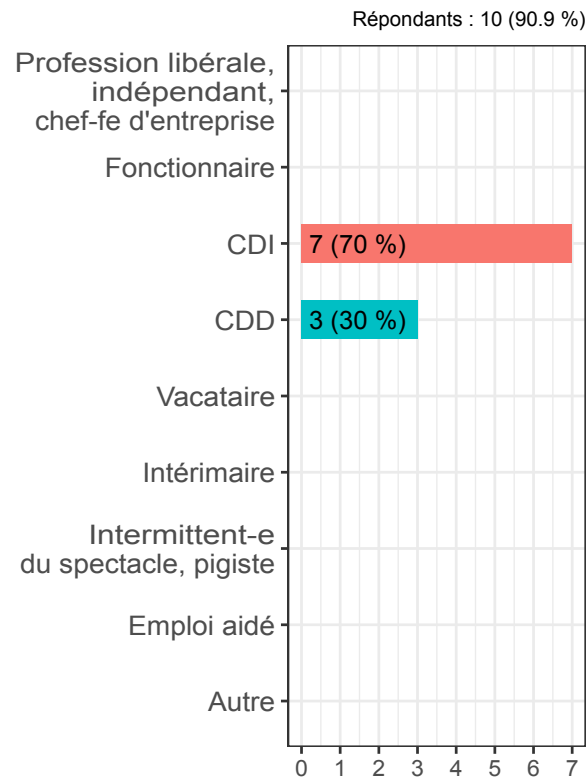
Taux d'emploi de niveau cadre

Temps de travail



100 %

Taux d'emploi à temps plein



Salaire



1 500

Salaire net médian²

² Primes incluses et pour un emploi à temps plein en France

¹ Diplômés en emploi / (Diplômés en emploi ou en recherche d'emploi)

Emploi à 30 mois (1)



10

Diplômé(s) en emploi



83,3

Taux d'insertion professionnelle¹

Type de contrat



100 %

Taux de CDI et assimilés

Niveau d'emploi



30 %

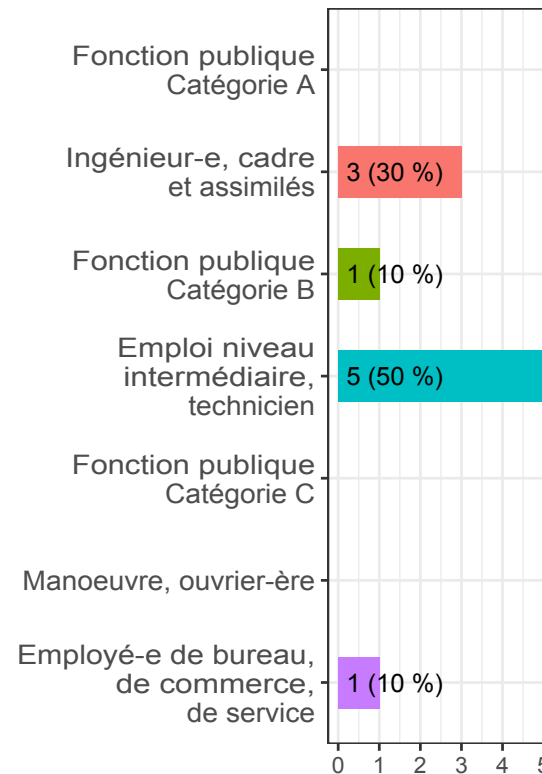
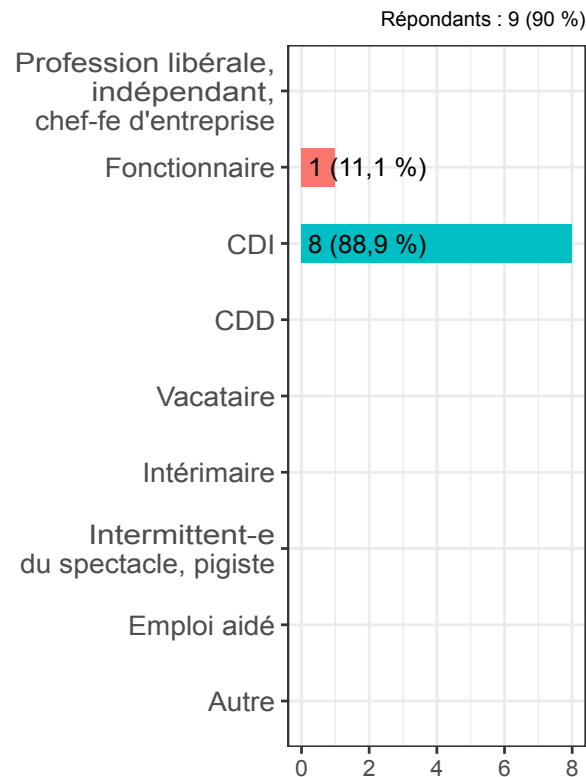
Taux d'emploi de niveau cadre

Temps de travail



100 %

Taux d'emploi à temps plein



Salaire



1 594,5

Salaire net médian²

² Primes incluses et pour un emploi à temps plein en France

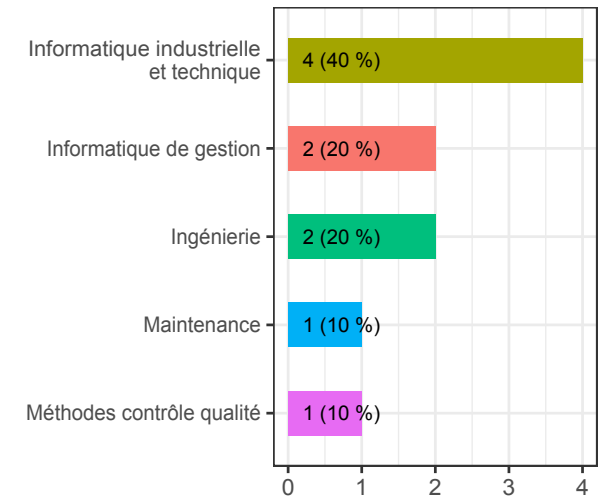
¹ Diplômés en emploi / (Diplômés en emploi ou en recherche d'emploi)

Emploi à 30 mois (2)

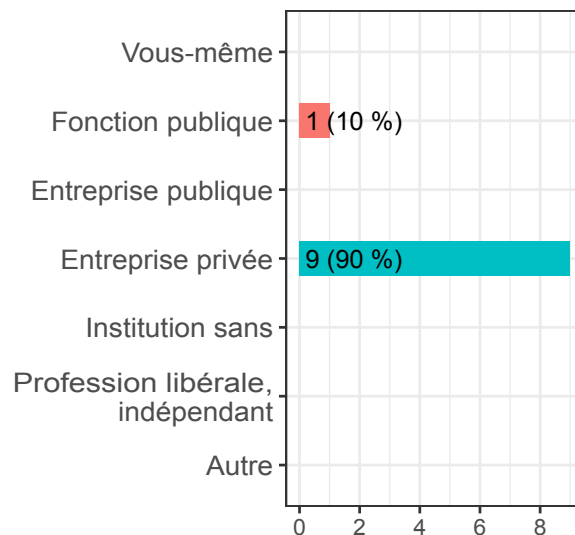
Intitulé du poste

- Développeur Logiciel
- Solution/System developer
- Lead Developer
- Développeur
- Developpeur web
- Consultante application/ Test Analyst
- Ingénieur en technologie de l'information
- Ingénieur support Tma
- Développeur logiciels
- Développeur logiciel

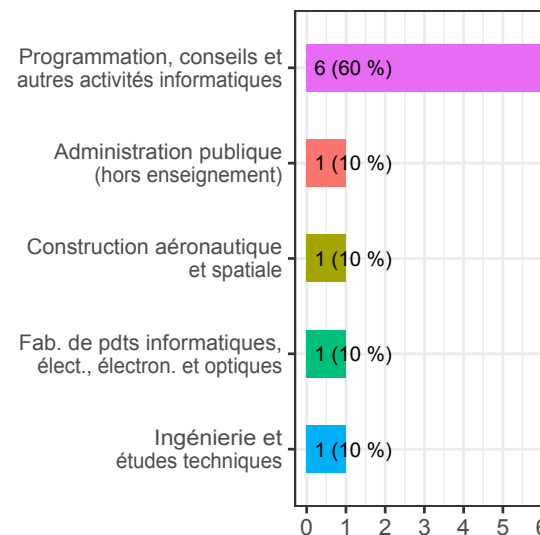
Domaine du poste



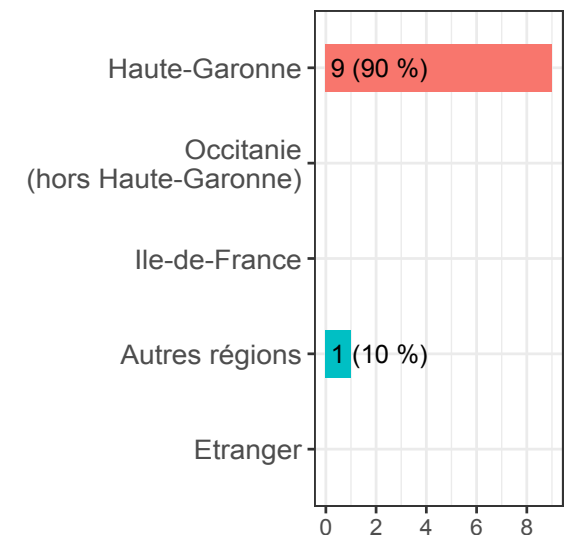
Type d'employeur



Secteur d'activité

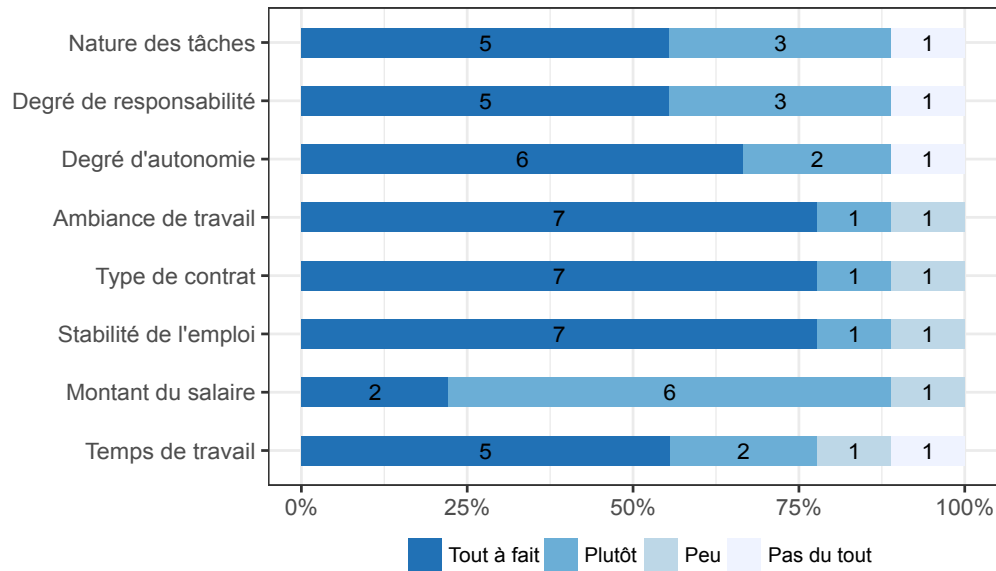


Localisation

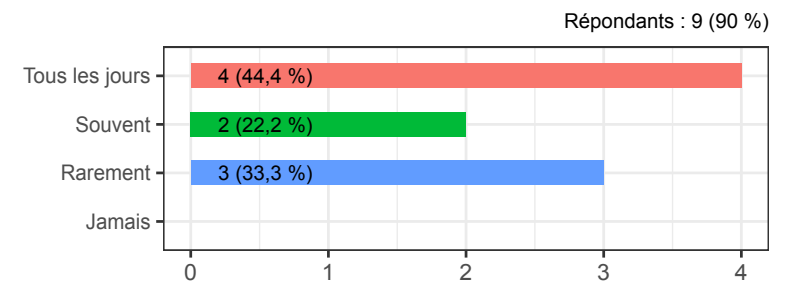


Emploi à 30 mois (3)

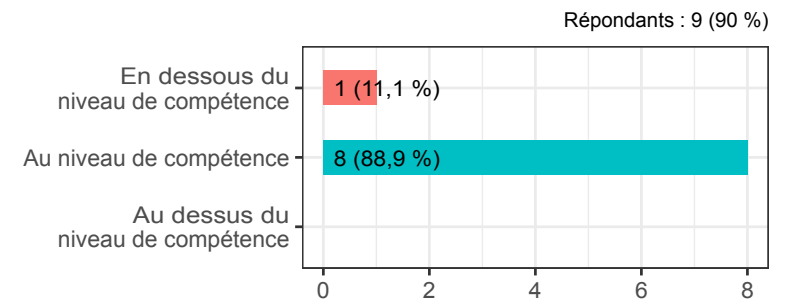
Satisfaction face à l'emploi



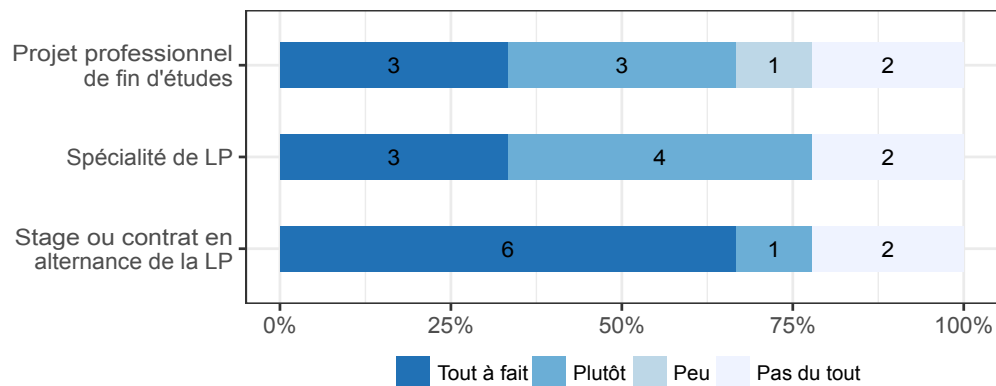
Usage des compétences acquises en LP



Niveau d'employabilité ressenti



Adéquation de l'emploi avec la formation



Niveau de diplôme ressenti

